

МИНИСТЕРСТВО ОБРАЗОВАНИЯ И НАУКИ РОССИЙСКОЙ ФЕДЕРАЦИИ
Федеральное государственное бюджетное образовательное учреждение высшего профессионального образования
«Южно-Уральский государственный университет» (национальный исследовательский университет)
Высшая школа экономики и управления
Кафедра «Финансовые технологии»

Анализ ключевых тенденций и перспектив развития микрофинансирования в России

АЛЬБОМ ИЛЛЮСТРАЦИЙ
К ВЫПУСКНОЙ КВАЛИФИКАЦИОННОЙ РАБОТЕ
ЮУрГУ –38.03.01.2020.05.ВКР

Количество листов 16

Руководитель,
ст. преподаватель
_____ И.А. Мостовщикова
_____ 2020 г.

Автор работы,
студентка группы ЭиУ – 437
_____ Е.С. Гуськова
_____ 2020 г.

Нормоконтролёр,
ст. преподаватель
_____ Е.Ю. Куркина
_____ 2020 г.

Анализ ключевых тенденций и перспектив развития микрофинансирования в России

Научный руководитель:

ст. преподаватель

Мостовщикова И.А.

Автор работы:

студент группы ЭУ-437

Гуськова Е.С.

Актуальность работы

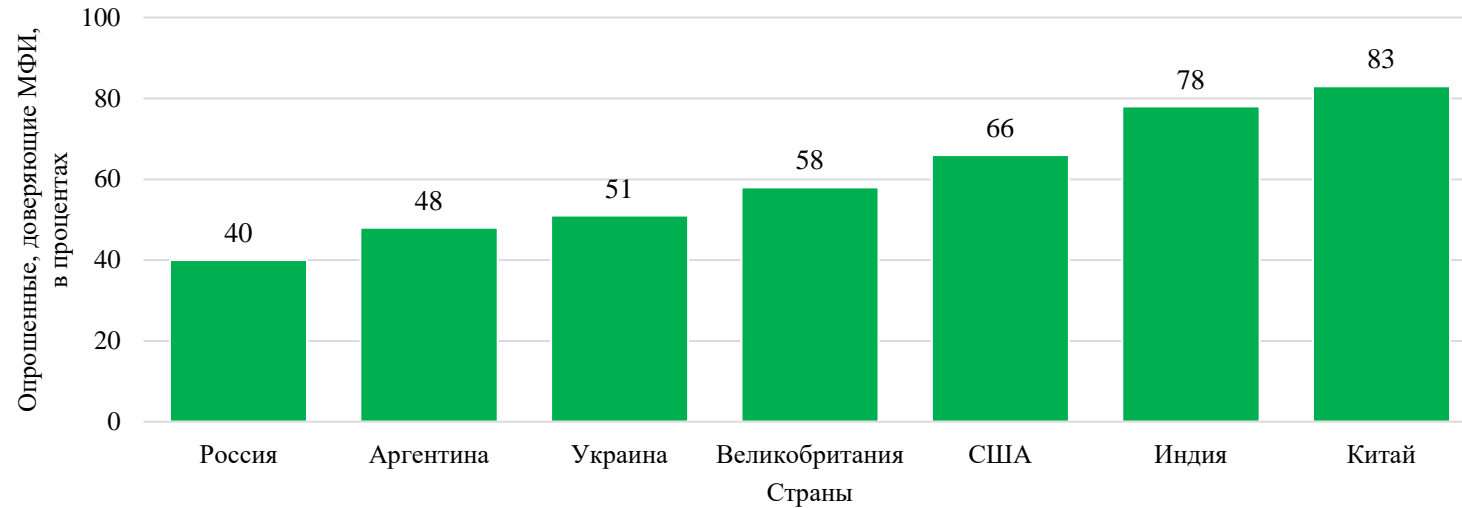


Рисунок 1 – Уровень доверия к микрофинансовым услугам по результатам исследования НБКИ

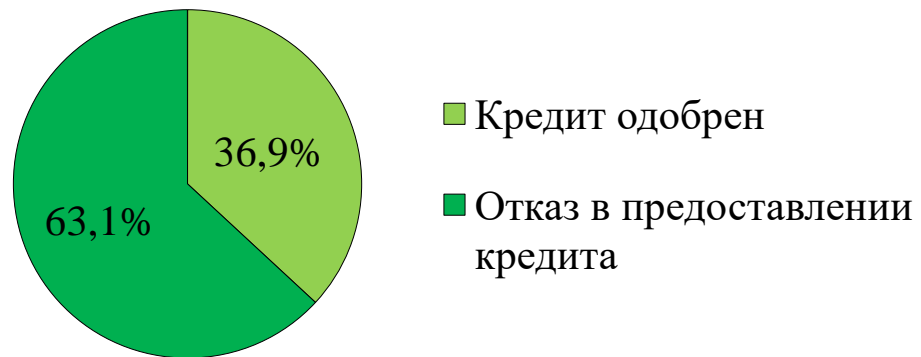


Рисунок 3 – Средний процент одобряемости кредитов банками (для физических лиц) в РФ в 2019 году по данным агентства Magram Market Research



Рисунок 2 – Осведомленность населения о микрофинансовых услугах

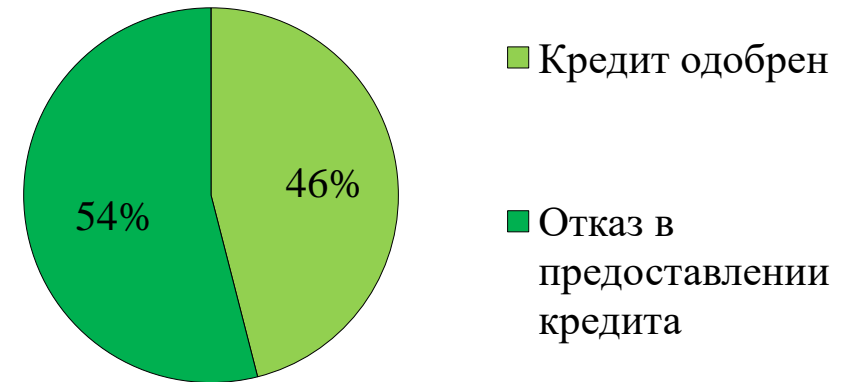


Рисунок 4 – Средний процент одобряемости кредитов банками (для юридических лиц) в РФ в 2019 году по данным агентства Magram Market Research

Цели и задачи работы

Цель

Анализ ключевых тенденций и перспектив развития микрофинансирования в России

Задачи

Содержание

Рассмотреть историю становления микрофинансового рынка

Слайд 4

Проанализировать особенности развития микрофинансового рынка в России и в мире

Слайд 5-8

Оценить структуру и динамику микрофинансового рынка России

Слайд 9-10

Провести анализ деятельности основных участников микрофинансового рынка России

Слайд 11-13

Выявить основные тенденции и перспективы развития микрофинансового рынка России

Слайд 14-15

Осуществить прогноз микрофинансового рынка России и мира

Слайд 16

История становления микрофинансового рынка

Особенности исторического развития мирового и российского микрофинансового рынка

Анализ структуры, динамики и перспектив развития микрофинансового рынка России

Микрофинансирование –

деятельность по предоставлению финансовых услуг, таких как небольшие займы, бедным людям или новым предприятиям, которые не могут использовать традиционные банковские услуги

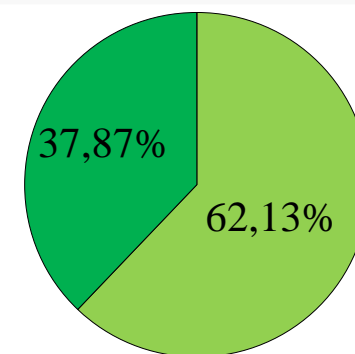
Задачи микрофинансирования:

- сокращение бедности;
- увеличение количества рабочих мест;
- стимулирование развития предпринимательства.

Микрофинансирование зародилось в Бангладеш в 1976 году, когда профессор М. Юнус создал условия для малоимущих слоев населения получить деньги без какого-либо обеспечения, учредив «Grameen Bank» (1983 г.).

Процент «плохих» долгов варьируется от 1 до 1,5%.

Процент возврата кредитов составляет 97%.



■ Женщины ■ Мужчины

Рисунок 5 – Структура заемщиков в «Grameen Bank»

Анализ структуры мирового микрофинансового рынка

Существует два ключевых показателя, по которым производят оценку:

объем портфеля

количество заёмщиков

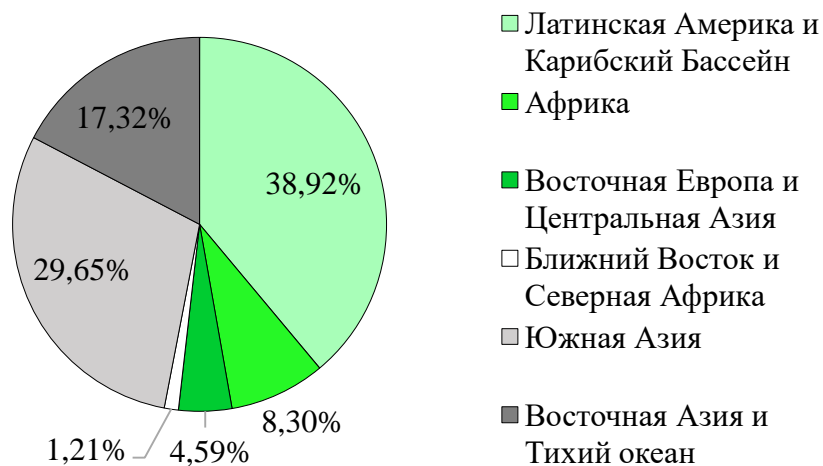


Рисунок 6 – Распределение портфеля микрозаймов по регионам в 2018 году

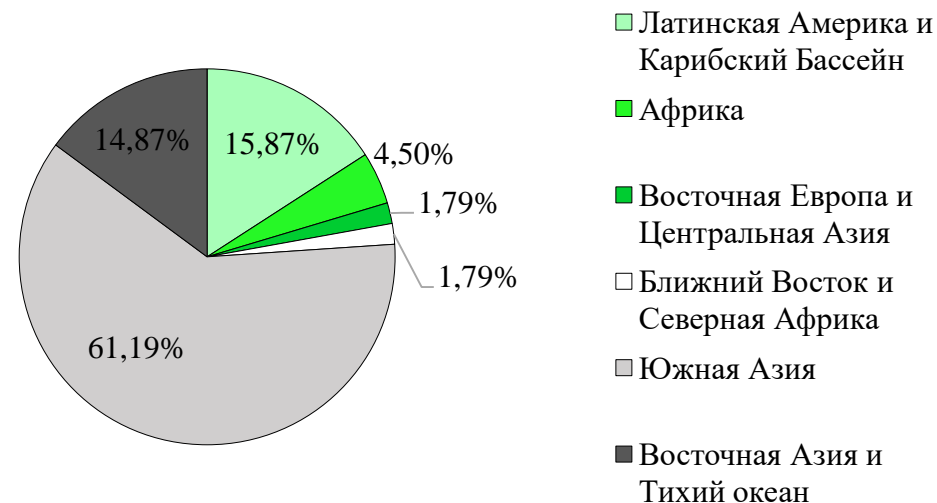


Рисунок 7 – Распределение количества заемщиков по регионам в 2018 году

Особенности исторического развития мирового и российского микрофинансового рынка

Анализ структуры, динамики и перспектив развития микрофинансового рынка России

Анализ динамики мирового микрофинансового рынка

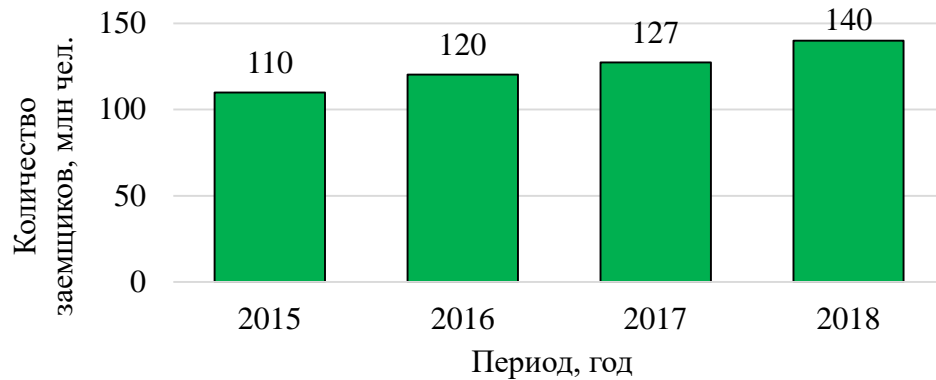


Рисунок 8 – Динамика валового количества заемщиков микрофинансового сектора по всему миру

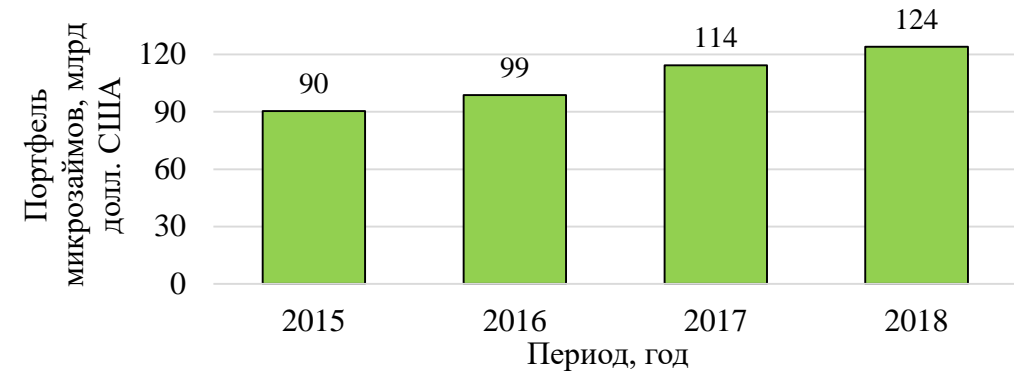


Рисунок 9 – Динамика валового портфеля микрозаймов в мире

Таблица 1 – Расчет прироста количества заемщиков и портфеля микрозаймов по регионам

Регионы	Прирост, количества заемщиков, %			Прирост портфеля микрозаймов, %		
	2016	2017	2018	2016	2017	2018
Латинская Америка и Карибский Бассейн	3,1	1,1	-0,3	8,1	12,4	5,7
Африка	2,3	0,4	0,3	-0,6	3,5	5,5
Восточная Европа и Центральная Азия	-2,5	-2,3	8,4	-11,1	6,5	13,1
Ближний Восток и Северная Африка	7,1	11,4	9,5	3,2	13,5	11,4
Южная Азия	13,4	6,6	13,8	23,5	24,2	10,3
Восточная Азия и Тихий океан	8	10,6	10,2	9,2	18,1	14,6
Общемировое значение	9,8	5,8	10,3	10,7	15,8	9,0

Особенности микрофинансирования в странах мира

Особенности исторического развития мирового и российского микрофинансового рынка

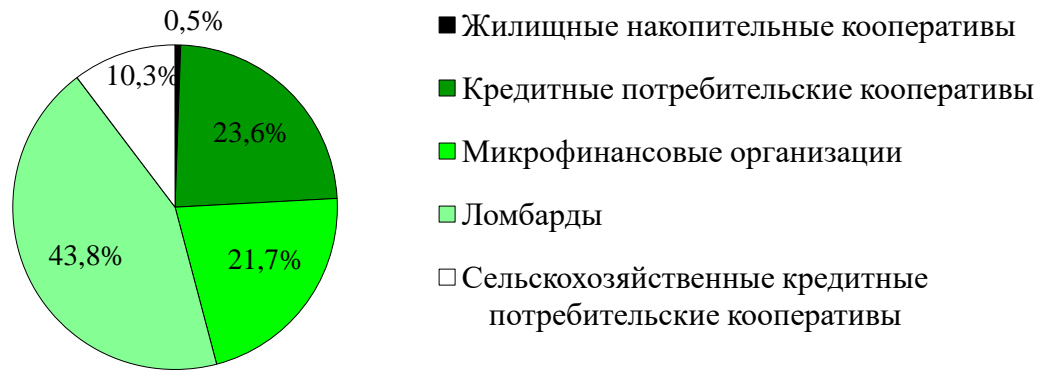


Рисунок 10 – Структура микрофинансового рынка в России

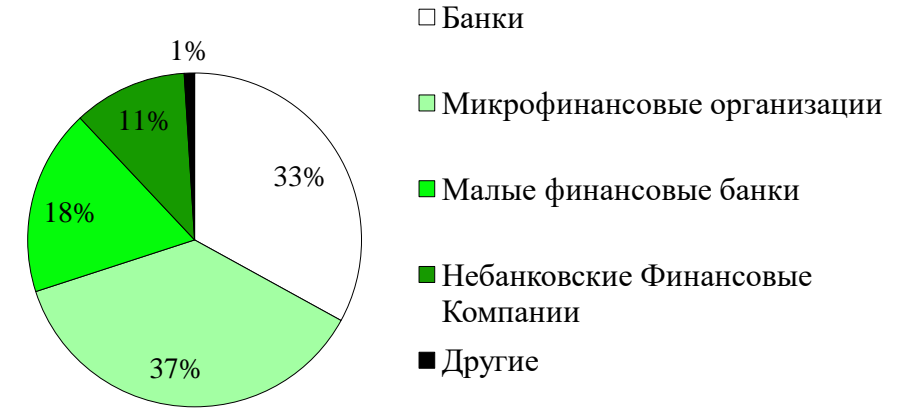


Рисунок 11 – Структура микрофинансового рынка в Индии

Анализ структуры, динамики и перспектив развития микрофинансового рынка России

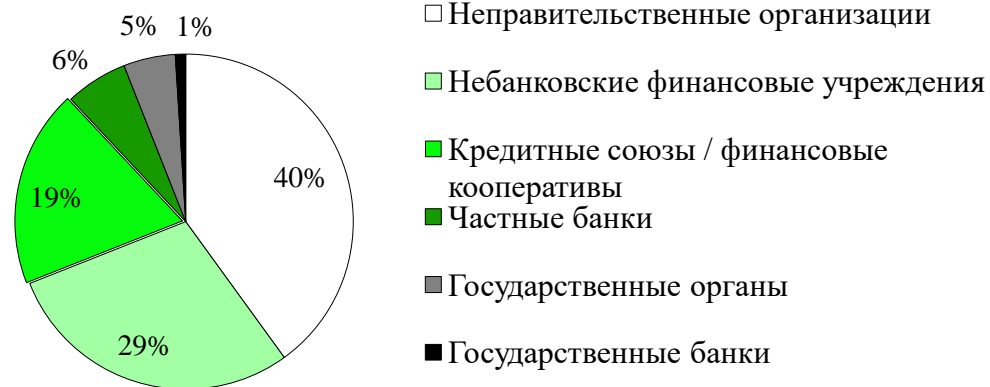


Рисунок 12 – Структура микрофинансового рынка в Европе

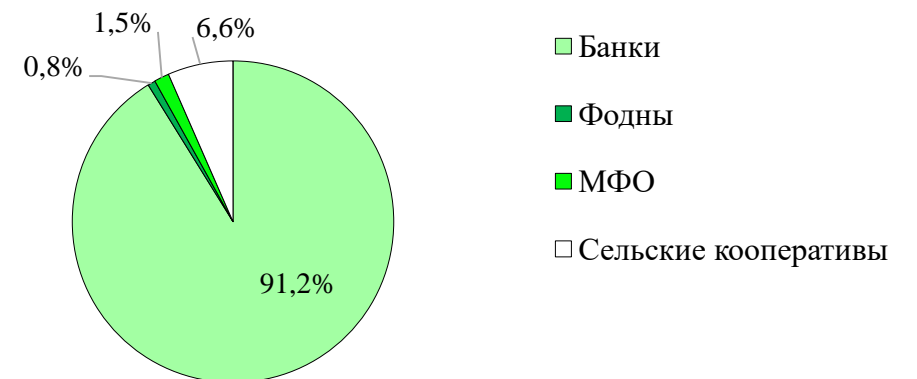


Рисунок 13 – Структура микрофинансового рынка в Китае

Основные статистические показатели мирового микрофинансового рынка в страновом разрезе

Особенности исторического развития мирового и российского микрофинансового рынка

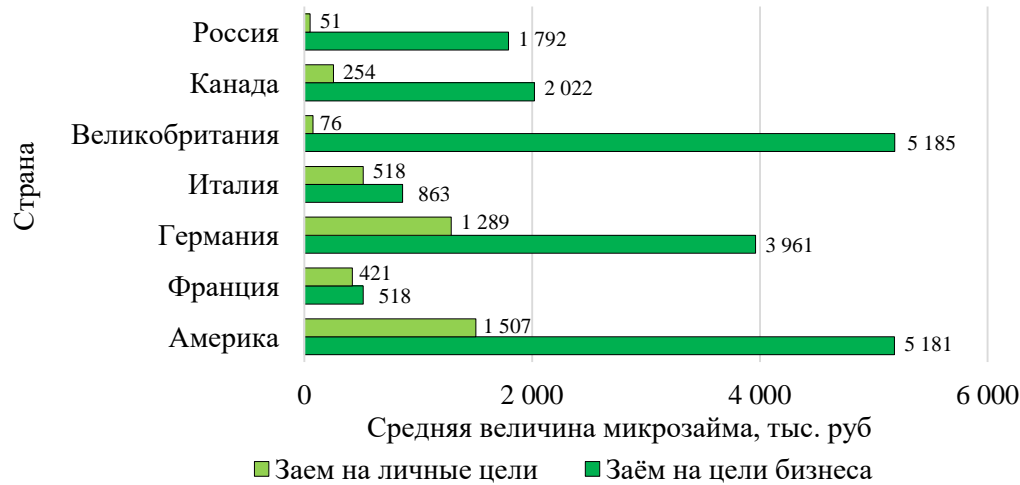


Рисунок 14 – Расчет средней величины микрозаймов по странам

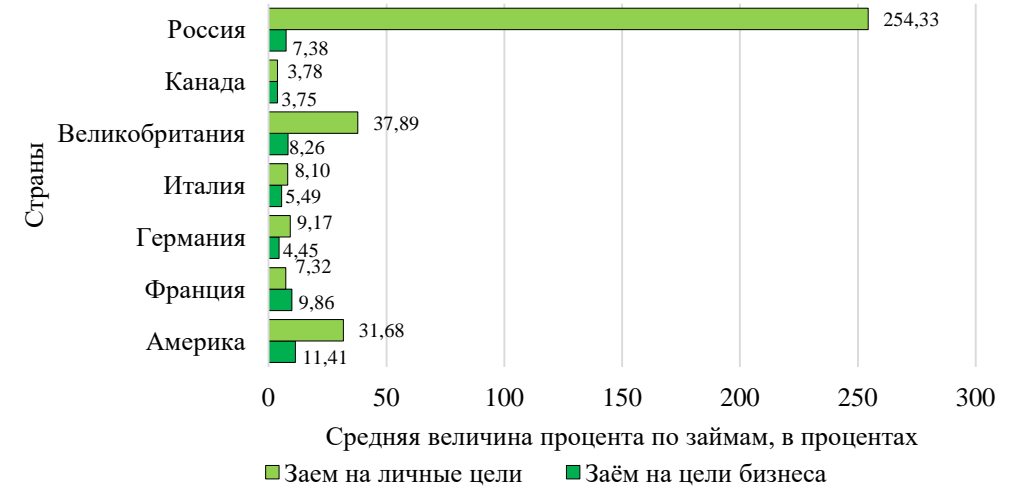


Рисунок 15 – Расчет средней процентной ставки по микрозаймам в год по странам

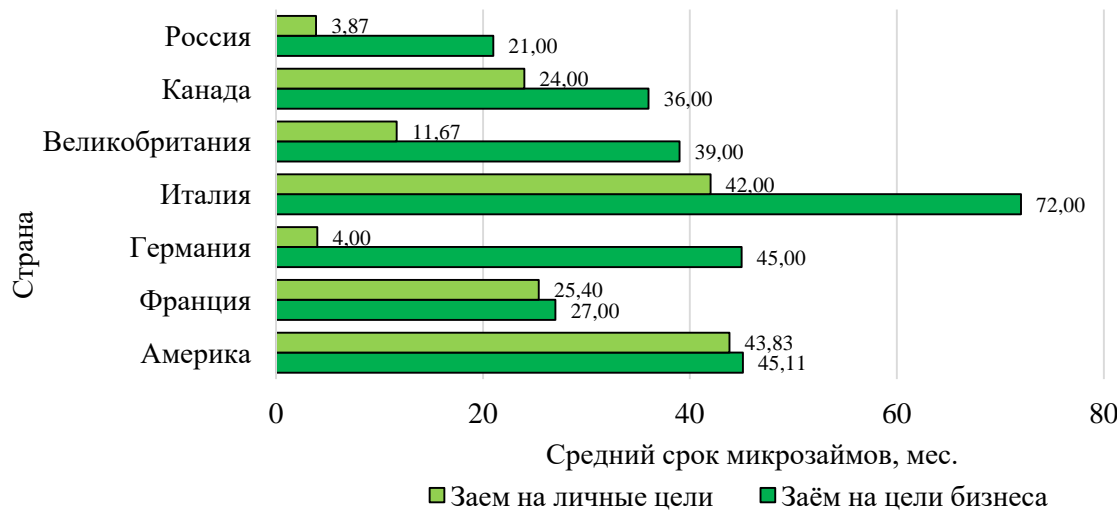


Рисунок 16 – Расчет среднего срока микрозаймов по странам

Причины различий:

- законодательные ограничения;
- конкуренция среди микрофинансовых институтов;
- различный спрос на услуги МФИ.

Анализ структуры, динамики и перспектив развития микрофинансового рынка России

Структура и ключевые особенности функционирования российского микрофинансового рынка

Особенности исторического развития мирового и российского микрофинансового рынка

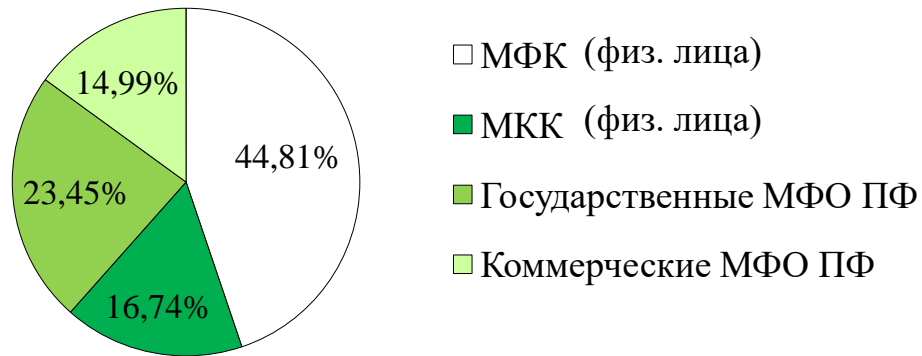


Рисунок 17 – Структура МФО

Часть регуляторных функций выполняют СРО

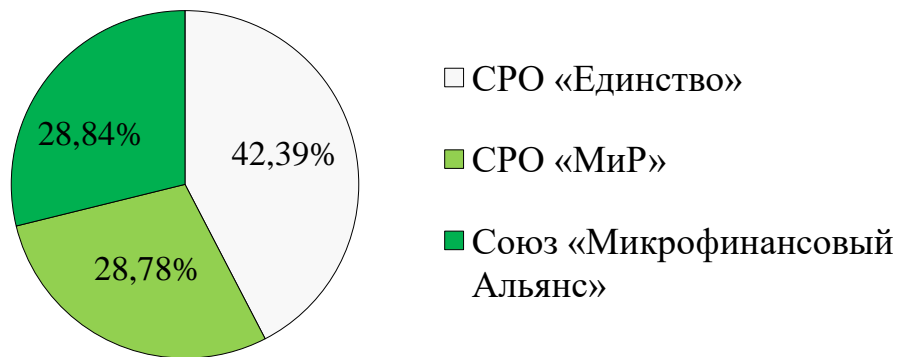


Рисунок 18 – Структура по обслуживанию в СРО

Главный регулятор микрофинансового рынка – Центральный Банк РФ, Департамент микрофинансового рынка.
Директор департамента: Илья Александрович Кочетков

Функции ЦБ РФ в отношении микрофинансового рынка:

- устанавливает порядок и осуществляет ведение и ведет государственные реестры участников рынка микрофинансирования;
- контролирует деятельность участников рынка микрофинансирования;
- следит за исполняемостью требований законодательства микрофинансовыми институтами;
- запрашивает необходимые сведения о деятельности участников микрофинансового рынка;
- исключает сведения о МФИ из реестра.

Анализ структуры, динамики и перспектив развития микрофинансового рынка России

Динамика ключевых показателей российского микрофинансового рынка

Особенности исторического развития мирового и российского микрофинансового рынка

Анализ структуры, динамики и перспектив развития микрофинансового рынка России

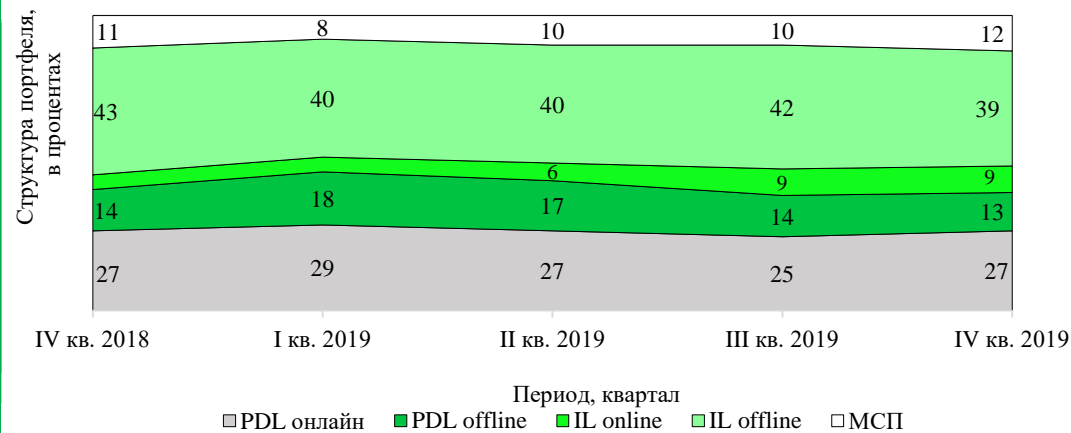


Рисунок 19 – Динамика структуры российского микрофинансового портфеля

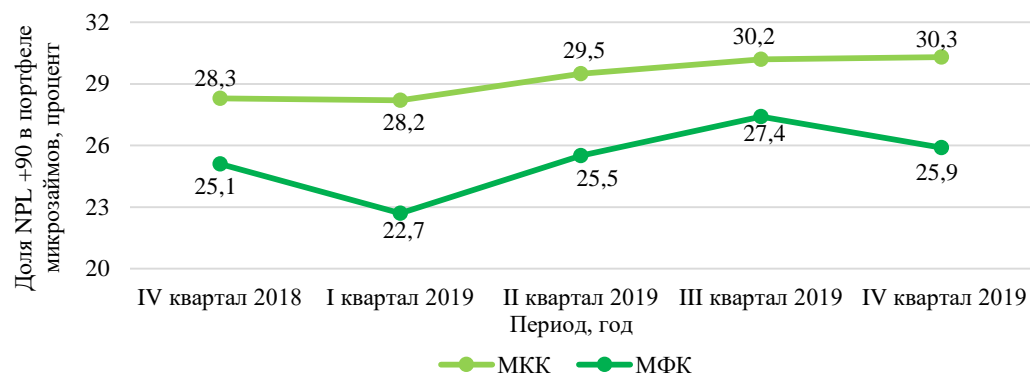


Рисунок 21 – Динамика доли NPL 90+ в портфеле МКК и МФК

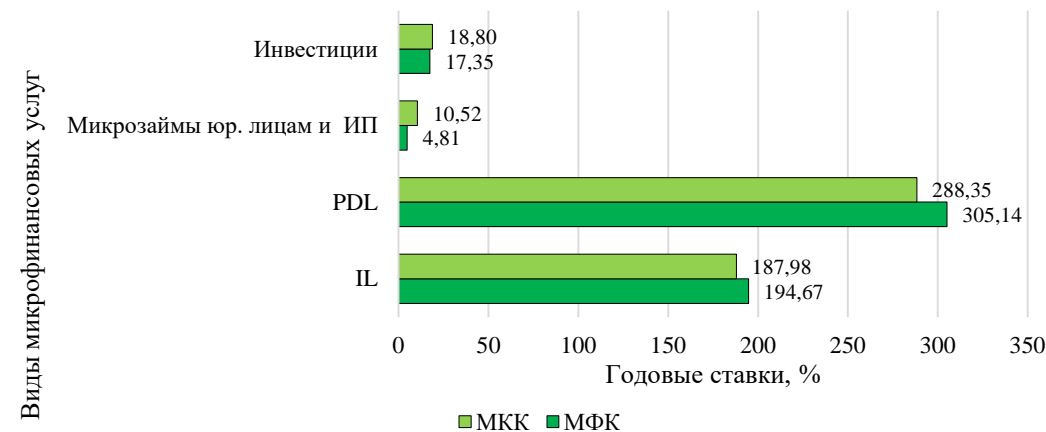


Рисунок 20 – Расчет процентных ставок по видам микрофинансовых услуг

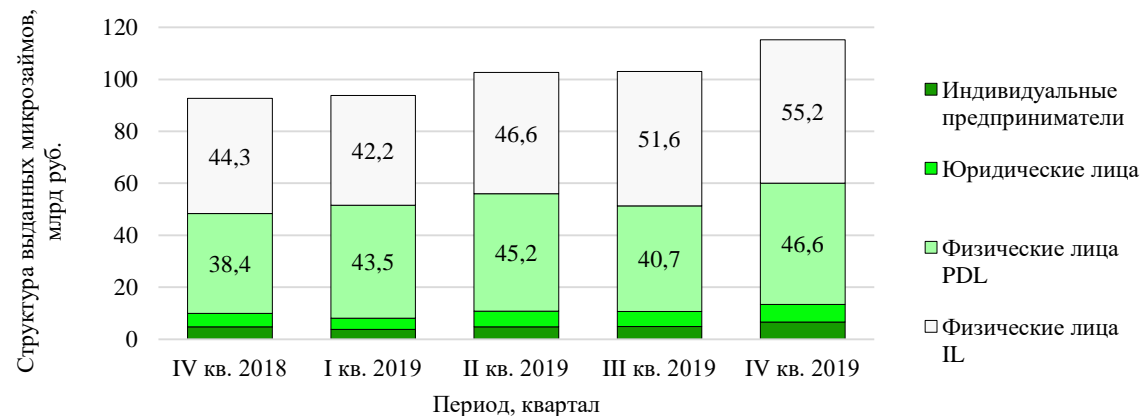


Рисунок 22 – Динамика структуры выданных микрозаймов МФО за год

Сравнительный анализ деятельности главных игроков рынка




Рисунок 23 – Структура активов ломбардов-лидеров



Рисунок 25 – Структура активов ЖНК-лидеров

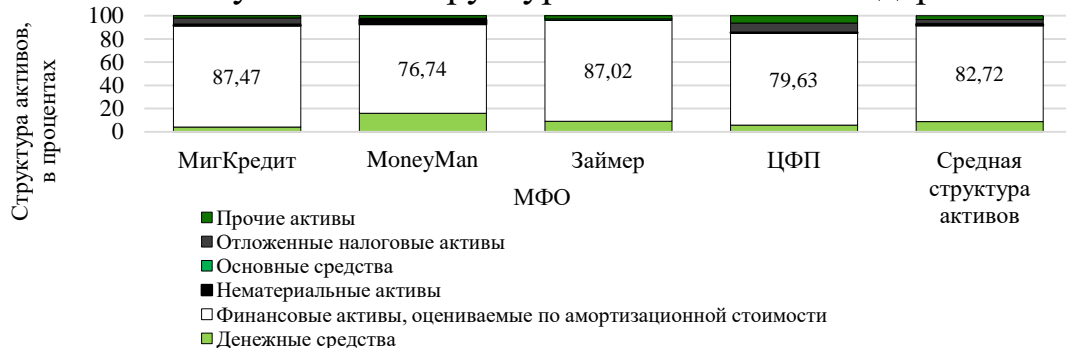


Рисунок 27 – Структура активов МФО-лидеров

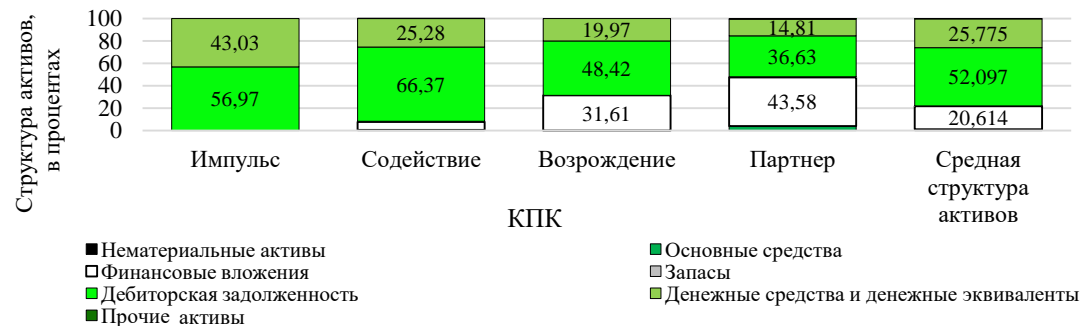


Рисунок 24 – Структура активов КПК-лидеров

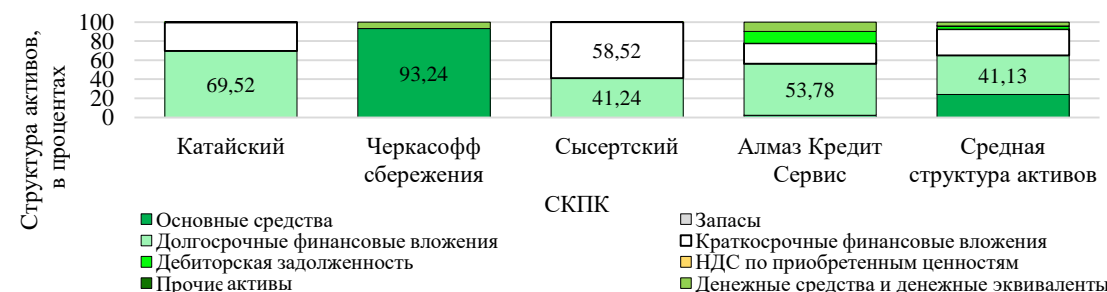


Рисунок 26 – Структура активов СКПК-лидеров

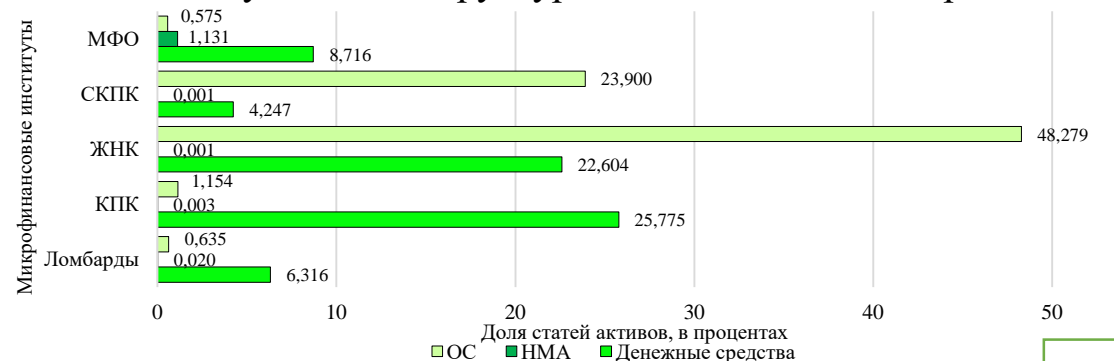


Рисунок 28 – Сравнение МФИ по критерию «доля активов в структуре имущества»

Особенности исторического развития мирового и российского микрофинансового рынка

Анализ структуры, динамики и перспектив развития микрофинансового рынка России

Сравнительный анализ деятельности главных игроков рынка

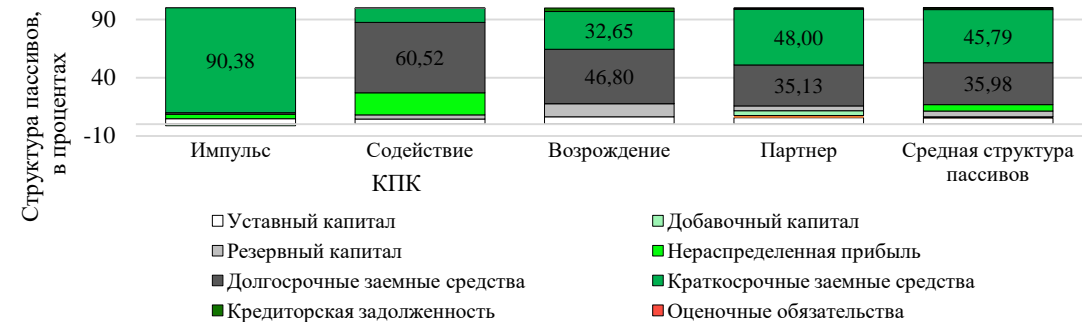


Рисунок 29 – Структура пассивов КПК-лидеров




Рисунок 30 – Структура пассивов ломбардов-лидеров




Рисунок 31 – Структура пассивов ЖНК-лидеров

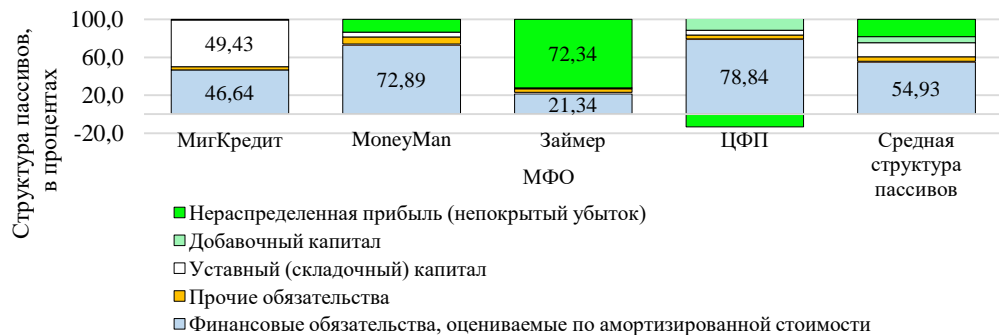


Рисунок 32 – Структура пассивов СКПК-лидеров

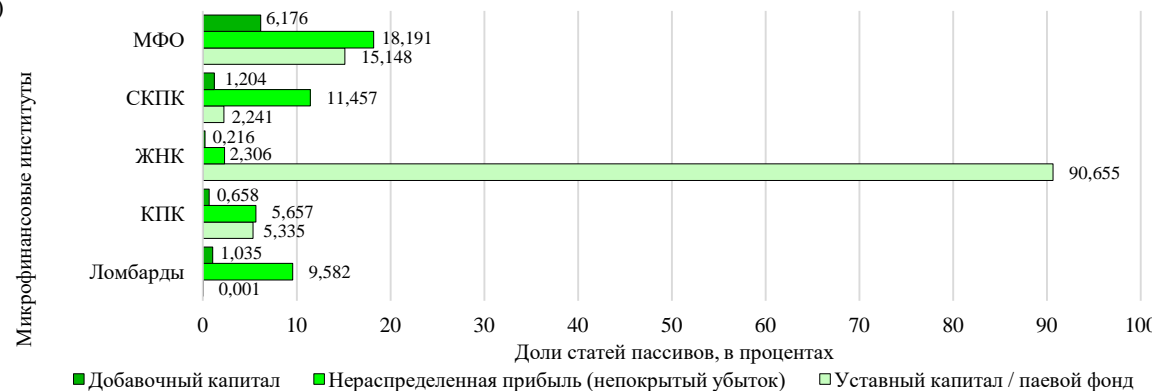


Рисунок 33 – Структура пассивов МФО-лидеров

Рисунок 34 – Сравнение МФИ по критерию «доля пассива в структуре источников финансирования»

Особенности исторического развития мирового и российского микрофинансового рынка

Анализ структуры, динамики и перспектив развития микрофинансового рынка России

Сравнительный анализ деятельности главных игроков рынка

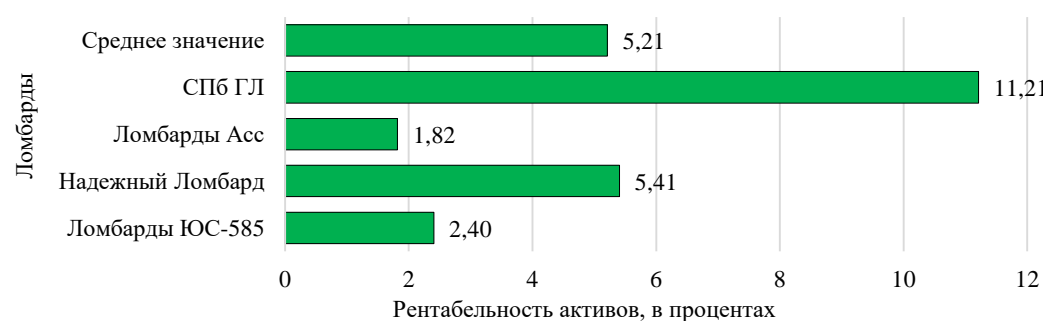


Рисунок 35 – Рентабельность активов ломбардов

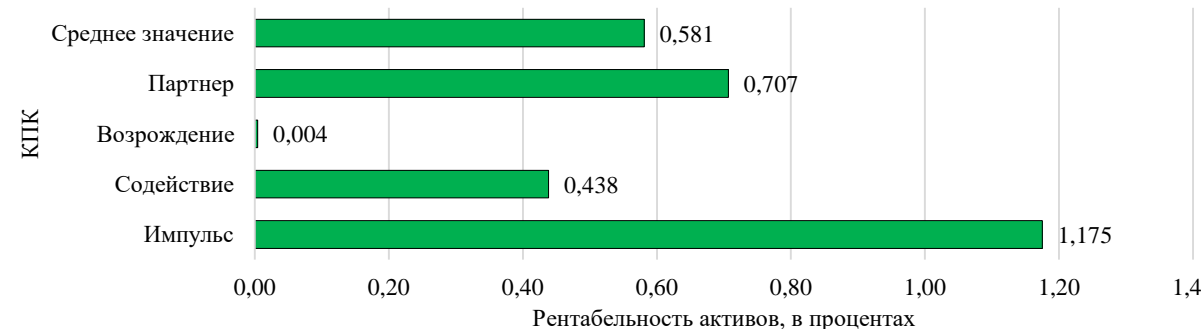


Рисунок 36 – Рентабельность активов КПК

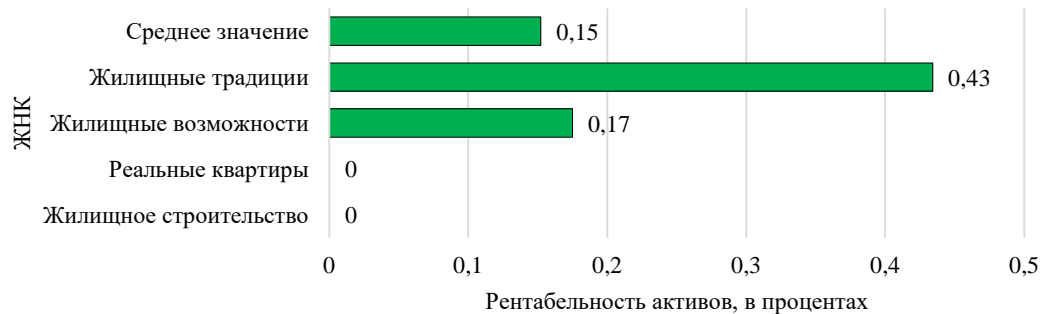


Рисунок 37 – Рентабельность активов ЖНК

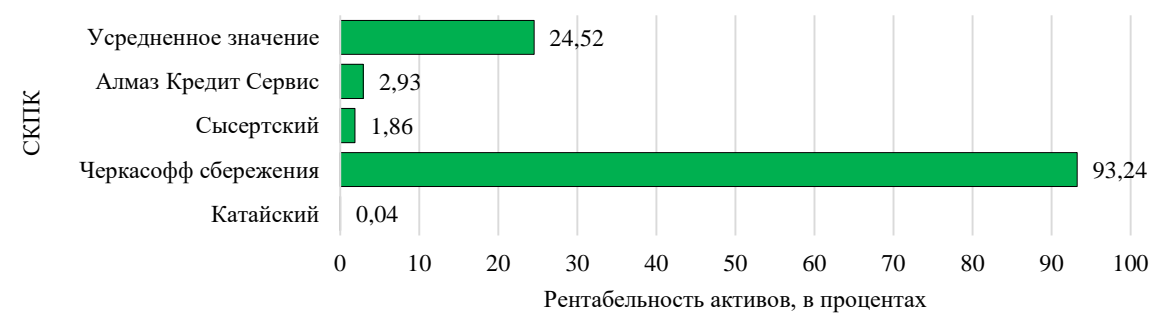


Рисунок 38 – Рентабельность активов СКПК

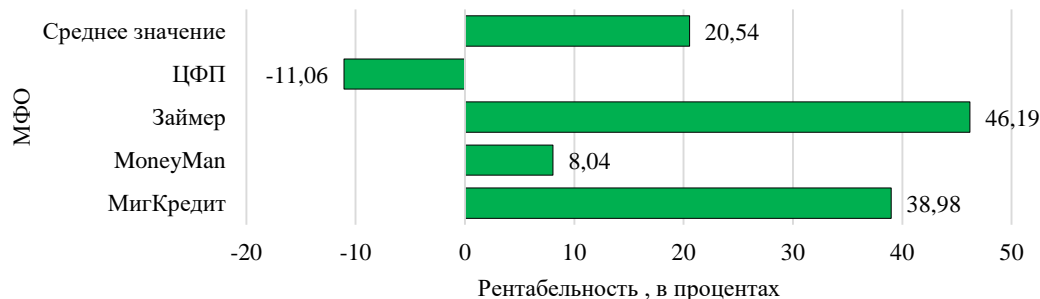


Рисунок 39 – Рентабельность активов МФО

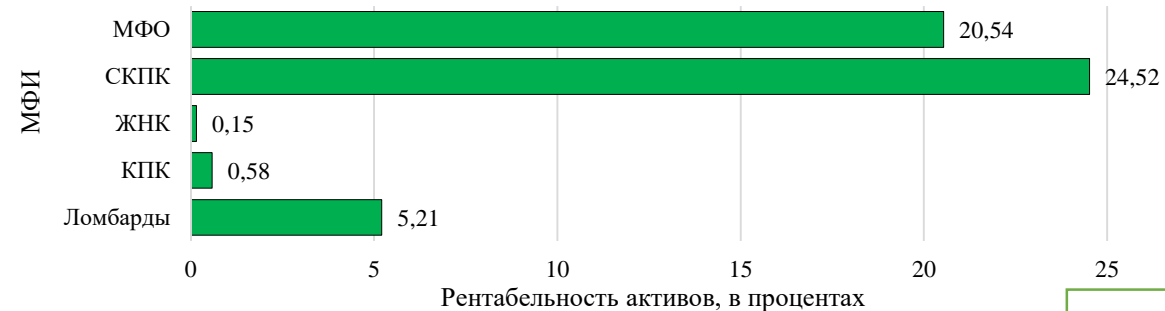


Рисунок 40 – Сравнение МФИ по критерию «рентабельность активов»

Особенности исторического развития мирового и российского микрофинансового рынка

Анализ структуры, динамики и перспектив развития микрофинансового рынка России

Анализ ключевых тенденций российского микрофинансового рынка

Правовая сторона

- сокращение доли PDL;
- государственная поддержка МФО ПФ;
- Экспертный Совет по микрофинансированию и кредитной кооперации как консультативно-совещательный орган при ЦБ РФ;
- СРО как связующее звено между МФО и ЦБ РФ;
- финансовый омбудсмен как расширение прав заемщиков.

Социальная сторона

- увеличение спроса на услуги МФО в следствие пандемии Covid-19, которая вызвала безработицу и сокращение доходов населения;
- оформление кредитных каникул позволяет «сгладить» рост проблемной задолженности.

Экономическая сторона

- снижение рентабельности;
- сокращение количества МФО на рынке и перераспределение их доли к крупным игрокам;
- увеличение доли доходов от иных видов деятельности (страхование, консультирование, коучинг).

Технологическая сторона

- развитие online-сегмента;
- получение микрозайма становится простым и удобным;
- режим самоизоляции способствует совершенствованию online- каналов сбыта.

Особенности исторического развития мирового и российского микрофинансового рынка

Анализ структуры, динамики и перспектив развития микрофинансового рынка России

Анализ перспектив развития российского микрофинансового рынка

Перспективы:

- перераспределение рынка в пользу МФО ПФ;
- сокращение количества МКК и МФК в гос. реестре;
- рост репутации МФО;
- снижение ставки по микрозаймам;
- рост рынка за счет сегмента PDL и микрозаймов ПФ;
- увеличение сроков микрозаймов от государственных МФО ПФ;
- рост числа МФО предпринимательского финансирования без гос. участия;
- сокращение численности ломбардов, многие «уйдут в тень» из-за ужесточения требований.

Таблица 2 – Расчёт прогнозной величины профильных активов

Дата	Профильные активы, тыс. руб.	Прирост, %
01.01.2015	57 282 600	–
01.01.2016	70 303 600	22,73
01.01.2017	88 104 800	25,32
01.01.2018	112 759 100	27,98
01.01.2019	163 637 000	45,12
01.01.2020	211 905 700	29,50
01.01.2021	275 754 099	30,13

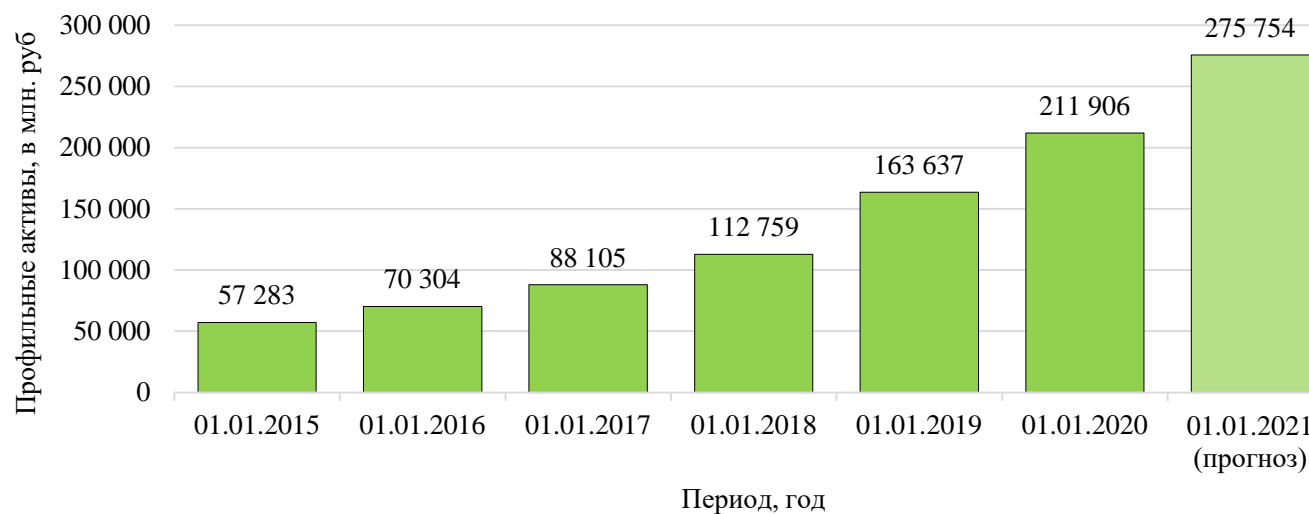


Рисунок 41– Прогноз российского рынка микрофинансирования на 01.01. 2021 года

Заключительный слайд

Задачи	Решение	Результат
Рассмотреть историю становления микрофинансового рынка	§ 1.1	Было представлено историческое развитие микрофинансового сектора, его родина и создатель
Проанализировать особенности развития микрофинансового рынка в России и в мире	§ 1.2	Были проанализированы динамика объема микрозаймов и количества заемщиков в мире, по регионам и в России
Провести анализ деятельности основных участников микрофинансового рынка России	§ 1.3	Были выделены лидеры в каждой группе МФИ, проанализированы структура их баланса, коэффициент достаточности собственного капитала и рентабельность активов
Оценить структуру и динамику микрофинансового рынка России	§ 2.1, 2.2	Были оценены динамика количества МФО, объема их портфелей, основных показателей деятельности
Выявить основные тенденции и перспективы развития микрофинансового рынка России	§ 2.3	Были выявлены основные тенденции и перспективы развития рынка микрофинансирования в России
Осуществить прогноз микрофинансового рынка России и мира	§ 2.3	Были спрогнозированы объемы микрофинансового рынка в мире и в России на 2021 год

Благодарю за внимание!

Особенности исторического развития мирового и российского микрофинансового рынка

Анализ структуры, динамики и перспектив развития микрофинансового рынка России